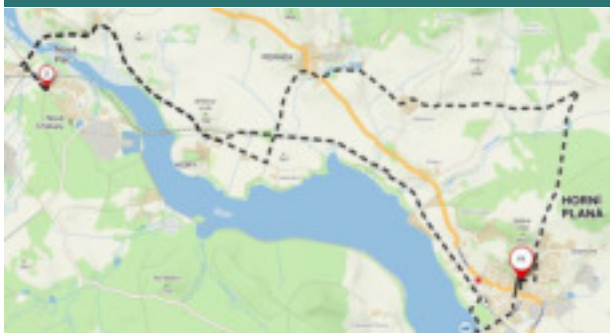


#1 Nová pec



22.5 km

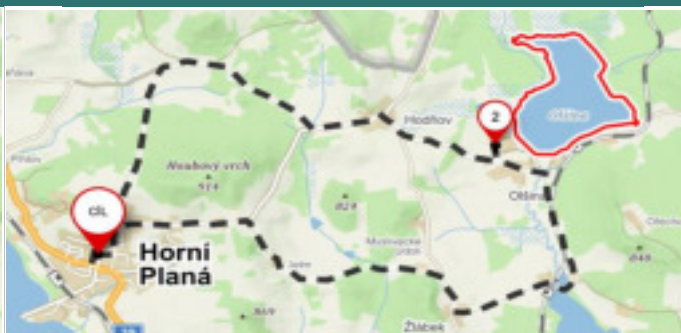
obtížnost



Nová Pec je malé město na severozápadním břehu Lipna. Je významné svým velmi známým kostelem sv. Jana Nepomuckého.

Kostel byl původně barokní a po požáru byl přestaven v novogotickém slohu.

#2 Rybník Olšina



13.1 km

obtížnost



Rybník Olšina je jedním z nejvýše položených chovných rybníků v ČR.

Je to velmi významná vodní nádrž ve vodním systému Vltavy. Jeho hráz nebyla nikdy

Šumavská cyklo

NEJ



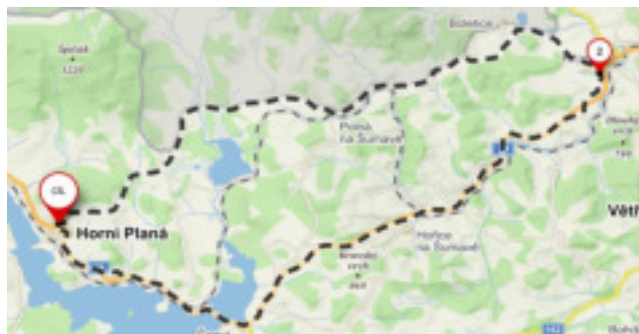
„NEJste přece z cukru!!!“

Vyrazte z Horní Plané na výlety na kole za těmi NEJ Šumavy

Průvodce vytvořen studenty Pražského gymnázia Jana Palacha

2019

#3 Kájov



49.9 km

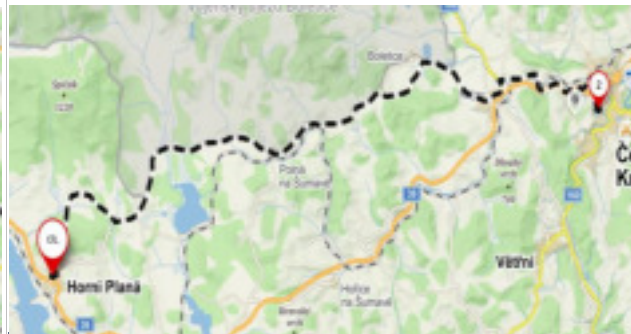
obtížnost



Kájov je městys nacházející se u Českého Krumlova a zároveň u hranice CHKO Blanský les.

Turisty láka ojedinělý komplex tvořený kostelem Nanebevzetí Panny Marie, kaplí Úmrtí Panny Marie, farou a hospicem.

#4 Český Krumlov



13.1 km

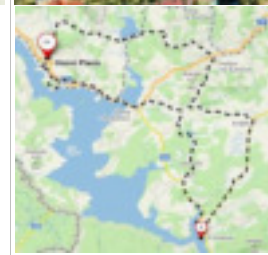
obtížnost



Český Krumlov je kulturní turistické centrum jižních Čech. Neměl by chybět na trase správného turisty.

Kola můžete zanechat na nádraží a projít si malebné uličky, hlavně impozantní zámek nad Vltavou.

#5 Frymburk



36.6 km

obtížnost



Frymburk je malé město na břehu Lipna, které je proslaveno hlavně moderním aquaparkem.

Na jeho náměstí se nachází vyhlášená cukrárna, doporučujeme tamější špičku, nebo rakvičku.